

# Rear fenders Tiger I Ausf.E (Early version)

Tylne błotniki do Tygrysa I  
wczesna wersja

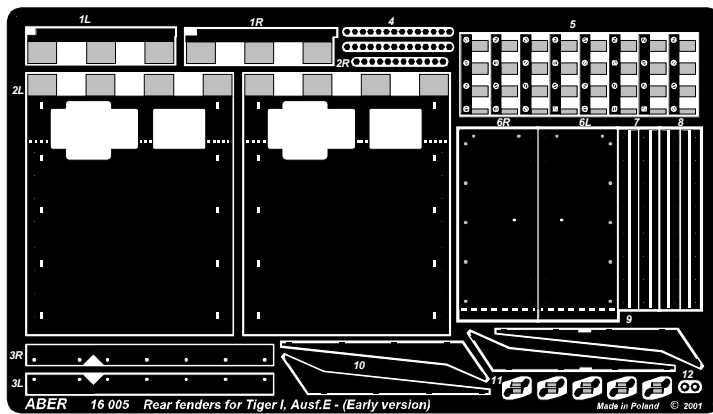
1/35 scale update for Tamiya model

**ABER**<sup>®</sup>

**16005**

WWW.ABER.NET.PL

Made in Poland © 2001



**WARNING**

Any unauthorized copying, producing and reproducing of ABER company products, or any part thereof, is strictly prohibited and any such action establishes liability for a civil action and may give rise to criminal prosecution.

**OSTRZEŻENIE**

Jakiegokolwiek kopiowanie, produkowanie i reprodukcja wyrobów firmy ABER bez zezwolenia, w całości lub części jest surowo zabronione. Powyższe działania powodują powstanie odpowiedzialności cywilnej oraz mogą spowodować wszczęcie postępowania karnego.

Please note that, for purpose of improvement ABER sets designs are subjects to change without notice. Proszę mieć na uwadze fakt, że zestawy ABER mogą ulec zmianie ze względu na ulepszenia, bez powiadomienia.

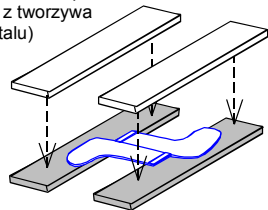
Use Cyanoacryl glue (kleić klejami cyjanoakrylowymi)

We advise that better method to join metal to metal is soldering. Use ABER soldering solution AF20 (dorzadzamy łączenie części metalowych za pomocą lutownia. Zastosuj nasz topnik AF20)

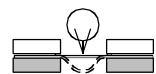
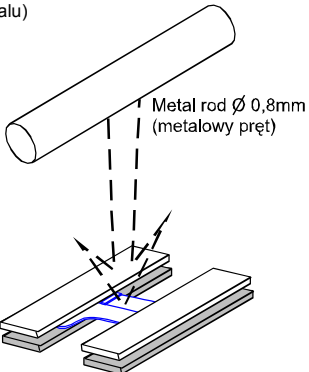
**Making wing nuts  
(robienie nakrętek motylkowych)**

11


Plastic or metal plate  
(pasek z tworzywa lub metalu)



Plastic or metal plate  
(pasek z tworzywa lub metalu)



Fold  
(zagiąć)




Solder  
(zalutować)

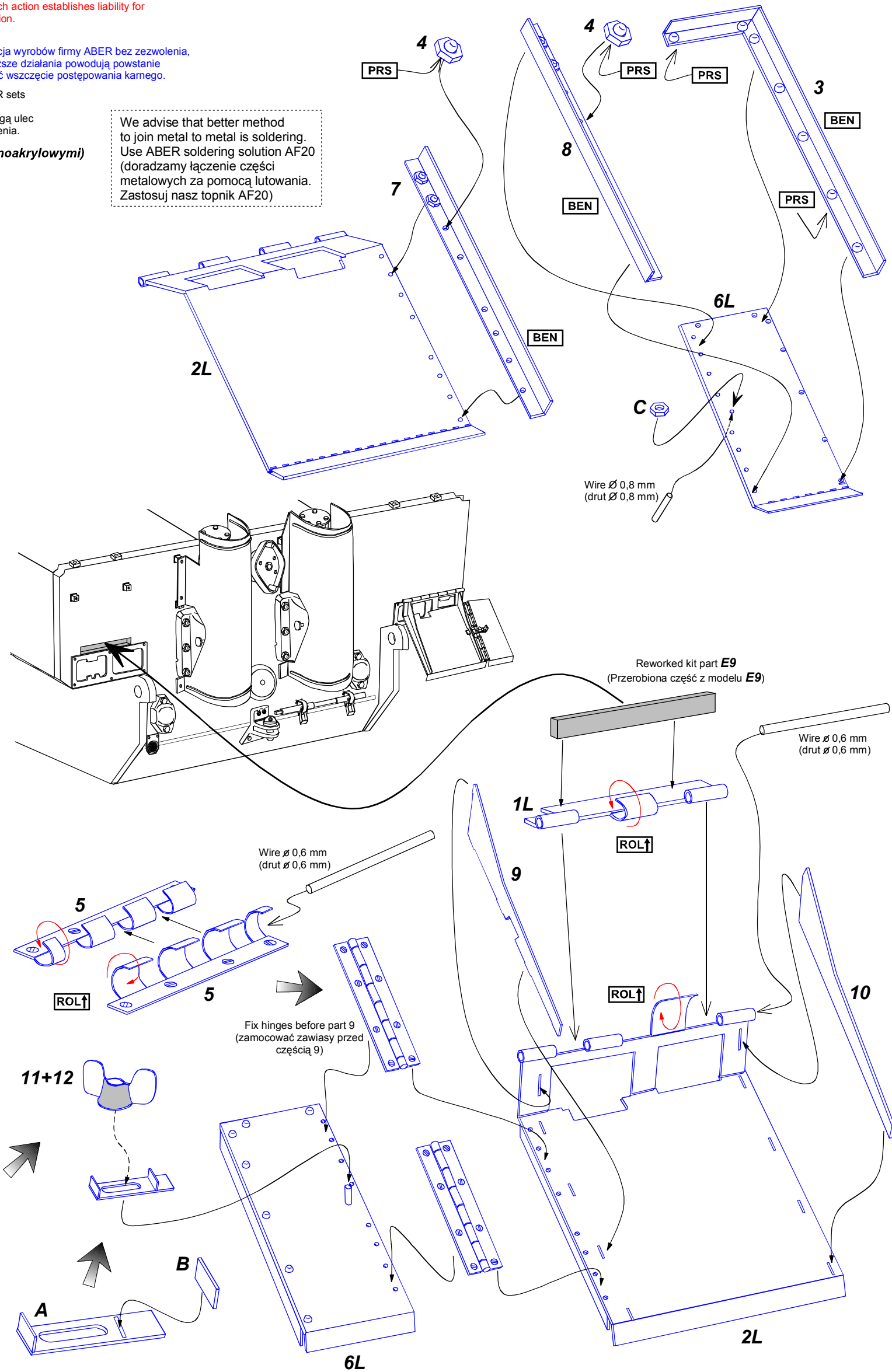


Solder  
(zalutować)

Ø 0,8mm



Solder  
(zalutować)



Reworked kit part E9  
(Przerobiona część z modelu E9)

Wire Ø 0,6 mm  
(druć Ø 0,6 mm)

Wire Ø 0,6 mm  
(druć Ø 0,6 mm)

Fix hinges before part 9  
(zamocować zawiasy przed częścią 9)